



Skrevet af Anne Sofie Allermann
Illustrationer af Anna Margrethe Kjærsgaard
Forlag Jensen & Dalgaard

Før læsning:

Se på forsiden og bagsiden af bogen. Hvad tror du, bogen handler om?

Efter læsning:




Hvorfor tror du, bogen hedder En fin sten?

Hvem finder den fine sten?

Beskriv hovedpersonen (indre og ydre karakteristik):

Hvilke dyr findes der i den fine sten?

Hvem finder dyrene?
(tegn hvert dyr sammen med det barn, der finder dem)



Orla mærker en haj i sig selv. Hvad betyder det?

Hvorfor er det sjovt, at Orlas badebukser glider ned?

Hvad ville du hedde, hvis du selv skulle bestemme og hvorfor?



Undervisningsmateriale til En fin sten -lærerens bilag

Formålet med undervisningen er, at lære børnene om empati. Empati er vigtig for en demokratisk proces. Vi skal kunne lytte til hinandens synspunkter. I dette tilfælde handler det om en udvidet forståelse af, hvad køn er.

Før læsning:

Se på forsiden og bagsiden af bogen. Hvad tror du den handler om?

Motivet på forsiden og bagsiden er dobbelt. På bagsiden har barnet en top på og på forsiden, er den der ikke. Og så er der den lille detalje med regnbuen i hjørnet. Her er det muligt at italesætte det med barnets køn.

Efter læsning:

Hvorfor tror du, bogen hedder En fin sten?

Bogen handler om, at stenen er fin, fordi den ligner forskellige dyr fra forskellige vinkler. Den viser os, hvordan man kan se tingene forskelligt alt efter hvem man er og hvilken baggrund man kommer med.

Hvem finder den fine sten?

Det oplagte svar er Orla. Men barnet har også det navn, forældrene bruger: Olga.

Beskriv hovedpersonen (indre og ydre karakteristika)

De ydre karaktertræk kan ses på billederne. Der er den der detalje med bikinitoppen, som Orla har taget af og gemmer under tæppet.

Mht. de indre karaktertræk kan vi sige, at Orla er et fantasifuldt og tænksomt barn.

Her kan I komme ind på, om Orla er en dreng eller en pige. Det oplagte svar er en dreng. Men forældrene kalder barnet Olga, der er et pigenavn. Og så er der jo det med den bikinitop.

Vi får først barnets køn at vide på den sidste side. Først der omtales barnet som han. Det er nemlig først, efter barnet har defineret sig selv, vi ved hvem han er. Og det er jo det, der tælle.

I kan tale om, hvad et køn er: Er en individuel indre oplevelse, der ikke altid svarer til de fysiske udtryk kroppen har.

I kan tale om alle de forskellige køn, der findes:

Engang forstod vi køn binært: dreng/pige, mand/kvinde. Nu ved vi, at der findes mange andre måder at opleve sit køn på. Vi bestemmer selv, hvilket køn vi vil være, og vi må gerne ombestemme os.

Hvilke dyr findes der i den fine sten?

En pingvin, en sæl og en haj.

Hvem finder dyrene?

(tegn hvert dyr sammen med det barn, der finder dem)

Orla finder en pingvin, Olivia finder en sæl og Otto finder en haj. Vi ved det ikke, men måske er der en særlig grund til, at de lige netop ser de dyr? Vi ser jo ud af vores egne øjne og har hver vores egen historie. Men vi kan låne hinandens blik, og dermed se, hvad den anden ser. På den måde får vi en endnu bredere forståelse af verden.

Orla mærker en haj i sig selv. Hvad betyder det?

Hajen betyder styrke og mod. Først tør Orla ikke at hoppe i. Men med Ottos hjælp finder Orla styrken i sig selv.

Hvorfor er det sjovt, da Orlas badebukser glider ned?

Børnene griner, så på en eller anden måde er det sjovt. Fejl og uheld kan være sjove. Det er ikke altid, alle synes, det samme er sjovt. Nogle gange skal man låne andres perspektiv, for at få øje på det sjove.

Det vigtigste er, at vi er kærlige overfor hinanden. Olivia og Otto er kærlige overfor Otto. Det ser vi, da de interesserer sig for Orlas leg, og de hjælper ham til at finde sin styrke. Så måske er det derfor de kan grine ad Orlas uheld, uden det er ondt.

Hvad ville du hedde, hvis du skulle have et andet navn?

Der findes pige- eller drengenavne, men der findes også navne, der brugs til begge køn.

Eksempler på navne til begge køn: Gerd, Renee, Bo, Kim, Lucca

Et navn kan også betyde noget. Sofie betyder Visdom.

Lille ekstra opgave:

Børnene folder og tegner et navneskilt med sit ønskenavn på den ene side og det nuværende navn på den anden side.